

SmartSystem

Radice

SmartSystem

La particolare cura ed attenzione che Radice Mobili pone da oltre 160 anni nelle sue lavorazioni, permette di trasformare la passione per il legno in un lavoro che fonde artigianato e tecnologia.

Radice Mobili presenta la nuova collezione di armadi **SmartSystem**: questa nuova serie permette una scelta ampia e diversificata con prodotti attuali e funzionali pensati per arredare ogni ambiente della casa con una straordinaria freschezza.


SmartSystem dà forma ad un lifestyle unico. Materiali, forme e colori per creare uno stile sempre attuale e soprattutto

The special care and attention that has characterized Radice Mobili's work for over 160 years, allows to transform the passion for wood into products merging craftsmanship and technology.

*Radice Mobili presents the new wardrobes collection **SmartSystem**: this range allows a wide and varied choice, with current and functioning products designed to decorate every room with an extraordinary freshness.*

***SmartSystem** embodies a unique lifestyle. Materials, forms and colors that together create a timeless style which, most importantly, is*

100% made in Italy



SmartSystem

Non solo nell'estetica viene rivelata l'importanza che Radice Mobili attribuisce ai dettagli. Sono soprattutto le modalità costruttive a regola d'arte che impreziosiscono maggiormente questa nuova collezione, rendendo gli armadi ancor più armoniosi e duraturi. Dettagli non sempre visibili ma determinanti.

The importance that Radice Mobili places on the details isn't disclosed only by the outward appearance. Especially the perfect construction methods improve this new collection, making the wardrobes even more pleasant and lasting. The new precious details of these pieces of craftsmanship are not always visible, but they are definitely decisive.

Dettagli costruttivi | Construction details



1. Asta appendiabiti: fissata al ripiano con un innovativo sistema brevettato che non lascia fori a vista nella parte superiore.

2. Zoccolo: si applica con un pratico sistema di aggancio/sgancio.

3. Giunto per l'assemblaggio di fianchi e piani: esso regola anche l'altezza del piedino; le operazioni si compiono attraverso un unico foro con un'unica chiave a brugola. Le guarnizioni installate su basi e coperchi attutiscono la chiusura delle ante ed evitano il passaggio della polvere all'interno del vano. La loro speciale composizione in gomma morbida ne evita il deterioramento con il passare degli anni.

1. Clothes rail: fixed to the shelf with an innovative patented system that leaves no visible holes on the shelf's top.

2. Socket: it is applied with a practical attachment / detachment system.

3. Joint for sides and shelves assembly: it also adjusts the height of the leg; the operations are performed through a single hole with a single Allen key. The seals installed on bases and top soften the doors shutting and avoid the passage of dust inside the cabinet. Their special composition in soft rubber avoid deterioration over the years.





- 4. Lama di luce led: incassata all'interno del fianco, illumina l'intero vano.
- 5. Cassettiera sospesa: liberamente spostabile poiché il sistema di aggancio sfrutta la foratura già presente sui fianchi per il fissaggio dei ripiani.
- 6. Sistema di aggancio cassetiera: mediante l'utilizzo di una ferramenta brevettata la cassetiera viene agganciata senza creare nuovi fori e quindi senza intaccare il fianco. Guide ad estrazione semplice con ammortizzatore di chiusura.

- 4. *Led light blade: recessed into the side, illuminates the entire compartment.*
- 5. *Suspended drawer unit: freely displaceable as the hooking mode exploits the same drilling already present on the sides for fixing shelves.*
- 6. *Drawer docking system: thanks to a patented hardware, drawers are hooked without creating new holes and therefore without affecting the side. Normal extension guides with soft-closing system.*



FLEXY





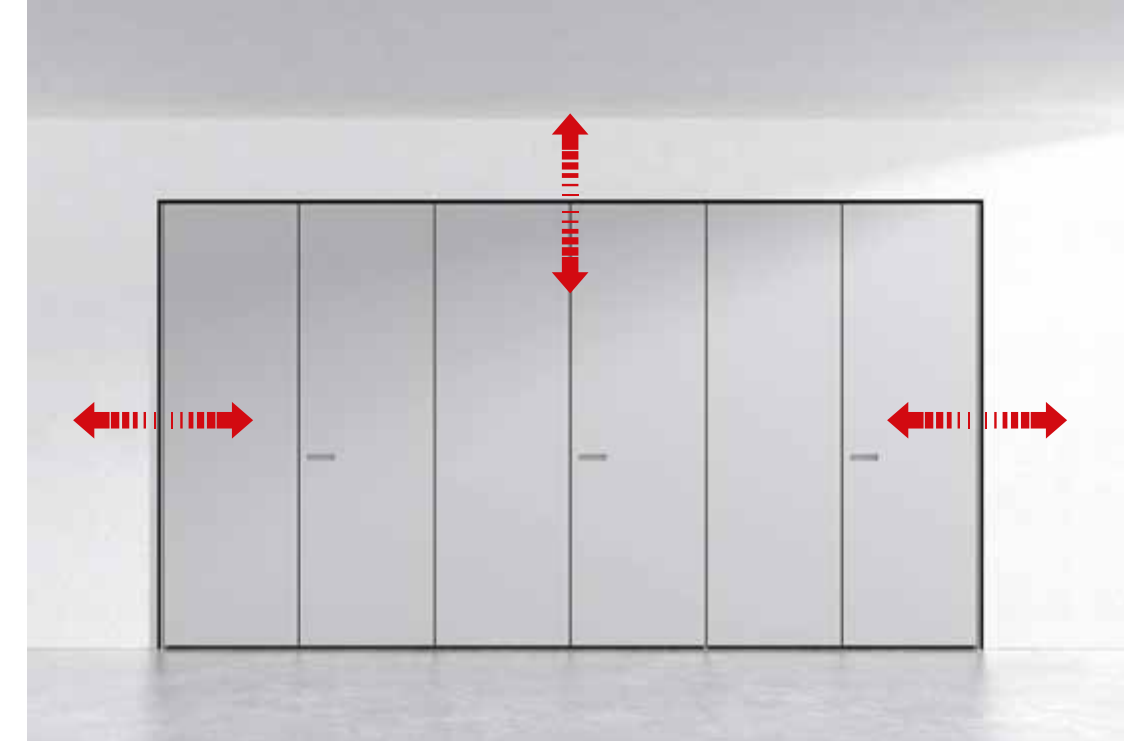
L'armadio *on demand*

SmartSystem

FLEXY


Il nuovo sistema Flexy nasce dalla volontà di offrire al cliente un armadio esclusivo. Flexy rappresenta il concetto di massima personalizzazione attribuibile ad un armadio, in cui non esistono più formati standard ma misure al millimetro, in cui l'armadio si adatta a pareti di qualsiasi altezza e larghezza. Vi presentiamo l'armadio on demand.

The new Flexy system arises from the desire to provide customers with a unique wardrobe. Flexy embodies the maximum degree of customization applicable to a wardrobe. Standard dimensions are replaced by extremely precise measures which make it possible to adapt the wardrobe to walls of any height and width. We produce the wardrobe on demand.



La varietà di colori, di essenze, di materiali e di dettagli proposti per la nuova collezione di armadi Smart System, permette una molteplicità di interpretazioni che soddisfano tutti i gusti, mantenendo imperativamente un design leggero ed essenziale.
Un nuovo modo di arredare la casa, con mobili che dialogano sempre più con l'ambiente che li ospita.

*The variety of colors, essences, materials and details proposed for the new wardrobes collection Smart System, allows a lot of interpretations that satisfy all tastes, keeping a light and essential design.
A new way to decorate the home, in which furniture increasingly interacts with the surrounding environment.*



VIEW

design: Danilo Radice

Leggerezza e trasparenza sono le qualità che definiscono l'armadio View. Questa nuova proposta è dedicata all'ordine ed alla massima valorizzazione degli spazi grazie alla sua sottile struttura che ne amplifica la luminosità.

Lightness and transparency are the qualities that defines at best the View wardrobe. This new proposal is dedicated to order and to the maximum enhancement of spaces thanks to its thin structure that amplifies the brightness.



APERTURE / OPENINGS

battente / *swinging*



scorrevole / *sliding*



libro / *folding*



DIMENSIONI / DIMENSIONS

Larghezza / *Width*:
443 - 493 - 593 - 886 - 986 - 1186
1100 (angolo / *corner*) - 438 (smusso / *smooth*)

Altezza / *Height*:
2300 - 2400 - 2630 - 2750 - 2890

FINITURA ANTA / DOOR FINISHING

Vetro fumè / *Smoked glass*

FINITURA PROFILO / PROFILE FINISHING

Alluminio laccato 24 titanio / *Lacquered aluminium 24 titanio*



Finitura pannello: Vetro fumé.
Finitura profili: alluminio laccato 24 titanio. Interno: olmo scuro.
*Panel finishing: smoked glass.
Profiles finishing: lacquered aluminium 24 titanio. Internal: dark elm.*



Finitura pannello: Vetro fumé.
Finitura profili: alluminio laccato 24 titanio. Interno: olmo scuro.
Panel finishing: smoked glass. Profiles finishing: lacquered aluminium 24 titanio. Internal: dark elm.

ECLIPSE

design: Danilo Radice

Eclipse è protagonista della zona notte, combinando funzionalità ed estetica. Mediante il pannello scorrevole ad apertura totale, si accede al vano tv retrostante opportunamente attrezzato per accogliere televisore e cavi. Grazie inoltre al suo design essenziale, Eclipse si combina perfettamente con il resto della collezione creando un'infinità di ordinate composizioni.

Eclipse play the protagonist's role of night area, combining functionality and aesthetics. The sliding panel with full opening leads to the compartment behind, properly equipped to accommodate TV and cables. Thanks also to its essential design, Eclipse combines perfectly with the rest of the collection, creating an infinite number of ordered compositions.



APERTURE / OPENINGS

battente / *swinging*



scorrevole / *sliding*



libro / *folding*



DIMENSIONI / DIMENSIONS

Larghezza / *Width*:
986 - 1186


Altezza / *Height*:
2630

FINITURA ANTA / DOOR FINISHING

Colori laccati opachi ns. campionario / *Matt lacquered colors from our collection*
Essenze ns. campionario / *Wood essences from our collection*



Finitura anta Eclipse: olmo grigio. Finitura ante Trend: laccato opaco 21 cemento.
Eclipse door finishing: grey elm. Trend doors finishing: matt lacquered 21 cemento.



Finitura anta Eclipse: olmo grigio. Finitura ante Trend: laccato opaco 21 cemento.
Eclipse door finishing: grey elm. Trend doors finishing: matt lacquered 21 cemento.



Finitura anta Eclipse: laccato opaco 01 bianco neve. Finitura ante Trend: laccato opaco 01 bianco neve.
Eclipse door finishing: matt lacquered 01 bianco neve. Trend doors finishing: matt lacquered 01 bianco neve.

EGO

design: Danilo Radice

Il "plus" che viene immediatamente percepito è la sua immagine elegante e sofisticata, creata dal perfetto accostamento di due finiture che, convivendo armoniosamente, esaltano l'aspetto visivo e incuriosiscono il tatto...

The "plus" that is immediately perceived is its refined and sophisticated image, created by the perfect combination of two finishing that coexist harmoniously, enhance its visual appearance and make one curious to touch them...



APERTURE / OPENINGS

battente / *swinging*



scorrevole / *sliding*



libro / *folding*



DIMENSIONI / DIMENSIONS

Larghezza / *Width*:
886 - 986 - 1186

Altezza / *Height*:
2300 - 2400 - 2630 - 2750

FINITURA PANNELLO CENTRALE / CENTRAL PANEL FINISHING

Colori laccati opachi e lucidi ns. campionario / *Matt and glossy lacquered colors from our collection*

FINITURA PROFILI LATERALI / SIDE PROFILE FINISHING

Colori laccati opachi e lucidi ns. campionario / *Matt and glossy lacquered colors from our collection*

Essenze ns. campionario / *Wood essences from our collection*

Cuoio su richiesta / *Hide on request*

Finitura pannello: laccato opaco 09 tortora. Finitura profili: rovere termo trattato.

Panel finishing: matt lacquered 09 tortora. Profiles finishing: thermo-treated oak.



Finitura pannello: laccato opaco 09 tortora. Finitura profili: rovere termo trattato.
Panel finishing: matt lacquered 09 tortora. Profiles finishing: thermo-treated oak.



Finitura pannello e profili: laccato opaco 01 bianco neve.
Panel and profiles finishing: matt lacquered 01 bianco neve.

MOOD

design: Danilo Radice

Ci sono armadi invisibili ed armadi fatti per essere protagonisti: Mood è sicuramente uno di questi ultimi. Un'anta dalle forme rigorosamente geometriche, importanti ed inconfondibili, con la sua esclusiva maniglia ricavata dalla lavorazione della parte inferiore dell'anta.

There are invisible wardrobes and wardrobes born to be headliners: Mood certainly belongs to the latter ones. Its doors has strictly geometric forms, and its exclusive handle obtained by the manufacturing of the door's bottom makes its style important and unique.



APERTURE / OPENINGS

battente / *swinging*



scorrevole / *sliding*



libro / *folding*



DIMENSIONI / DIMENSIONS

Larghezza / *Width*:
886 - 986 - 1186

Altezza / *Height*:
2300 - 2400 - 2630

FINITURA PANNELLO SUPERIORE / UPPER PANEL FINISHING

Essenze ns. campionario / *Wood essences from our collection*

Colori laccati opachi e lucidi ns. campionario / *Matt and glossy lacquered colors from our collection*

FINITURA PANNELLO INFERIORE / LOWER PANEL FINISHING

Colori laccati opachi e lucidi ns. campionario / *Matt and glossy lacquered colors from our collection*

FINITURA PROFILO / PROFILE FINISHING

Alluminio laccato colori ns. campionario / *Lacquered aluminium colors from our collection*



Finitura pannello superiore: olmo grigio.
Finitura pannello inferiore: laccato opaco 06 beige.
Finitura profilo: alluminio laccato 06 beige.

*Upper panel finishing: grey elm.
Lower panel finishing: matt lacquered 06 beige.
Profile finishing: lacquered aluminium 06 beige.*



Finitura ante: laccato opaco 02 bianco.
Doors finishing: matt lacquered 02 bianco.



Finitura ante: laccato opaco 18 petrolio. Finitura fianco: rovere termo-trattato.
Doors finishing: matt lacquered 18 petrolio. Side panel finishing: thermo-treated oak.

LAND

design: Danilo Radice

Diversi spessori, un unico armadio. Sulla superficie dell'anta Land, 3 diversi spessori (15/25/35mm) convivono armoniosamente donando movimento alle facciate, lasciando però inalterato il concetto di "clean design" che da sempre caratterizza la filosofia di Radice.

Many thicknesses, one wardrobe. Three different thicknesses (15/25/35mm) harmoniously coexist on the surface of the door Land, giving movement to the facades and, at the same time, leaving the concept of "clean design" that has always characterized Radice's philosophy unchanged.



APERTURE / OPENINGS

battente / *swinging*



scorrevole / *sliding*



libro / *folding*



DIMENSIONI / DIMENSIONS

Larghezza / *Width*:
443 - 493 - 593 - 886 - 986 - 1186

Altezza / *Height*:
2300 - 2400 - 2630 - 2750 - 2890

FINITURA ANTA / DOOR FINISHING

Colori laccati opachi e lucidi ns. campionario / *Matt and glossy lacquered colors from our collection*
Essenze ns. campionario / *Wood essences from our collection*

FINITURA MANIGLIA / HANDLE FINISHING

Colori laccati opachi e lucidi ns. campionario / *Matt and glossy lacquered colors from our collection*
Essenze ns. campionario / *Wood essences from our collection*



Finitura ante: rovere termo-trattato. Finitura maniglia: laccato opaco 24 titanio.
Doors finishing: thermo-treated oak. Handle finishing: matt lacquered 24 titanio.



Finitura ante: rovere termo-trattato. Finitura maniglia: laccato opaco 24 titanio.
Doors finishing: thermo-treated oak. Handle finishing: matt lacquered 24 titanio.




Finitura ante: laccato opaco 02 bianco. Finitura maniglia: rovere termo-trattato.
Doors finishing: matt lacquered 02 bianco. Handle finishing: thermo-treated oak.

SHOCK

design: Danilo Radice

Shock è un armadio dinamico.
Le sue facciate sono mosse da finissime incisioni oblique,
segni grafici che svincolano l'armadio dal ruolo di anonimo contenitore
e lo rendono un importante elemento d'arredo.

*Shock is a dynamic wardrobe.
Its surfaces are animated by fine oblique incisions, graphic signs
that release the wardrobe from the role of anonymous box
and make it an important piece of furniture.*



APERTURE / OPENINGS

battente / *swinging*



scorrevole / *sliding*



libro / *folding*



DIMENSIONI / DIMENSIONS

Larghezza / *Width*:
443 - 493 - 593 - 886 - 986 - 1186
1100 (angolo / *corner*) - 438 (smusso / *smooth*)

Altezza / *Height*:
2300 - 2400 - 2630 - 2750 - 2890

Larghezza / *Width*:
886 - 986 - 1186

Altezza / *Height*:
2300 - 2400 - 2630 - 2750

Larghezza / *Width*:
886 - 986 - 1186

Altezza / *Height*:
2300 - 2400 - 2630 - 2750 - 2890

FINITURA ANTA / DOOR FINISHING

Colori laccati opachi ns. campionario / *Matt lacquered colors from our collection*
Essenze ns. campionario / *Wood essences from our collection*

FINITURA MANIGLIA / HANDLE FINISHING

Maniglia mod. Edge, alluminio laccato colori ns. campionario / *Handle type Edge, lacquered aluminium colors from our collection*



Finitura ante: rovere termo-trattato. Finitura maniglia: alluminio laccato 24 titanio.
Doors finishing: thermo-treated oak. Handle finishing: lacquered aluminium 24 titanio.



Finitura ante: rovere termo-trattato. Finitura maniglia: alluminio laccato 24 titanio.
Doors finishing: thermo-treated oak. Handle finishing: lacquered aluminium 24 titanio.



Finitura ante: laccato opaco 01 bianco neve. Finitura maniglia: alluminio laccato 01 bianco neve.
Doors finishing: matt lacquered 01 bianco neve. Handle finishing: lacquered aluminium 01 bianco neve.

design: CRS Radice Mobili

Dall'ingresso alla camera da letto, dalla cucina all'ufficio:
Sky è il perfetto esempio di armadio contemporaneo
in cui, i profili in alluminio verticali,
svolgono la funzione di maniglia e ritmano le facciate.
Un'anta universale, collocabile in ogni tipo di ambiente.

*From the entrance to the bedroom, from the kitchen to the office:
Sky is a perfect example of a contemporary wardrobe
in which the aluminum profiles perform a double function:
vertical handle and surfaces splitting.
A universal door that can be placed in every type of room.*



APERTURE / OPENINGS

battente / *swinging*



scorrevole / *sliding*



complanare / *coplanar*



DIMENSIONI / DIMENSIONS

Larghezza / *Width*:
443 - 493 - 593 - 886 - 986 - 1186
1100 (angolo / *corner*) - 438 (smusso / *smooth*)

Altezza / *Height*:
2300 - 2400 - 2630 - 2750 - 2890

Larghezza / *Width*:
886 - 986 - 1186

Altezza / *Height*:
2300 - 2400 - 2630 - 2750 - 2890

Larghezza / *Width*:
986 - 1186 - 1479

Altezza / *Height*:
2300 - 2400 - 2630

FINITURA ANTA / DOOR FINISHING

Colori laccati opachi e lucidi ns. campionario / *Matt and glossy lacquered colors from our collection*
Essenze ns. campionario / *Wood essences from our collection*

FINITURA MANIGLIA / HANDLE FINISHING

Alluminio laccato colori ns. campionario / *Lacquered aluminium colors from our collection*

Il sistema FLEXY non è disponibile nella versione complanare / *FLEXY system not available for coplanar version*



Finitura ante: laccato opaco 01 bianco neve. Finitura maniglia: alluminio laccato 01 bianco neve.
Doors finishing: matt lacquered 01 bianco neve. Handle finishing: lacquered aluminium 01 bianco neve.



Finitura ante: rovere termo-trattato. Finitura maniglia: alluminio laccato 24 titanio.
Doors finishing: thermo-treated oak. Handle finishing: lacquered aluminium 24 titanio.

Dettagli anta Sky nelle versioni complanare e battente.
Door Sky in coplanar and swinging version.



design: CRS Radice Mobili

Con la sua maniglia ricavata nello spessore dell'anta, Groove esalta al massimo la leggerezza e l'intramontabilità di un design pulito. Disponibile in versione laccata oppure in essenza, battente oppure scorrevole, si adatta perfettamente a tutti gli ambienti.

Thanks to its handle integrated into its thickness, Groove fully enhances the lightness and timelessness of a clean design. Groove is available in both lacquered or wooden version, swing or sliding, perfectly fitting to every type of room.



APERTURE / OPENINGS

battente / *swinging*



scorrevole / *sliding*



libro / *folding*



DIMENSIONI / DIMENSIONS

Larghezza / *Width*:
443 - 493 - 593 - 886 - 986 - 1186
1100 (angolo / *corner*) - 438 (smusso / *smooth*)

Altezza / *Height*:
2300 - 2400 - 2630 - 2750 - 2890

Larghezza / *Width*:
886 - 986 - 1186

Altezza / *Height*:
2300 - 2400 - 2630 - 2750

Larghezza / *Width*:
886 - 986 - 1186


Altezza / *Height*:
2300 - 2400 - 2630 - 2750 - 2890

FINITURA ANTA / DOOR FINISHING

Colori laccati opachi e lucidi ns. campionario / *Matt and glossy lacquered colors from our collection*
Essenze ns. campionario / *Wood essences from our collection*

FINITURA MANIGLIA / HANDLE FINISHING

Colori laccati opachi e lucidi ns. campionario / *Matt and glossy lacquered colors from our collection*
Essenze ns. campionario / *Wood essences from our collection*



Finitura anta: naturolmo.
Door finishing: natural elm.

FLEXY



Finitura ante: laccato opaco 01 bianco neve. Finitura fianco: rovere termo-trattato.
Doors finishing: matt lacquered 01 bianco neve. Side panel finishing: thermo-treated oak.

FLEXY



Finitura ante: laccato opaco 21 cemento.
Doors finishing: matt lacquered 21 cemento.

KUBE

design: CRS Radice Mobili

È nei formati oversize che Kube esprime al meglio le sue qualità estetiche e si aggiudica il ruolo di protagonista dell'ambiente grazie al suo forte spessore (5cm) che le conferisce una decisa presenza scenica. Evidente è anche la solidità di quest'anta, non solo a livello strutturale ma anche temporale: un "evergreen" del design.

Kube expresses at best its aesthetic features in oversized formats and plays the starring role into the room thanks to its thickness (5cm) which gives a strong scenic presence. A further essential feature is the solidity of this door, both from the structural and from the temporal point of view: Kube is an "evergreen" of the design among our products.



APERTURE / OPENINGS

battente / *swinging*



scorrevole / *sliding*



libro / *folding*



DIMENSIONI / DIMENSIONS

Larghezza / *Width*:
1186 - 1479 - 1800

Altezza / *Height*:
2300 - 2400 - 2630

FINITURA ANTA / DOOR FINISHING

Colori laccati opachi e lucidi ns. campionario / *Matt and glossy lacquered colors from our collection*

Essenze ns. campionario / *Wood essences from our collection*

Tessuto, pelle o cuoio su richiesta / *Fabric, leather or hide on demand*

FINITURA PROFILO CENTRALE / CENTRAL PROFILE FINISHING

Acciaio inox / *Stainless steel*

Acciaio laccato colori ns. campionario / *Lacquered steel colors from our collection*

Essenze ns. campionario / *Wood essences from our collection*

FINITURA MANIGLIA / HANDLE FINISHING

Acciaio inox / *Stainless steel*

Acciaio laccato colori ns. campionario / *Lacquered steel colors from our collection*



Finitura ante: olmo scuro.

Finitura maniglia: acciaio spazzolato laccato 24 titanio.

Doors finishing: dark elm. Handle finishing: brossed steel lacquered 24 titanio.




Finitura ante: laccato lucido 01 bianco neve. Finitura maniglia: acciaio spazzolato laccato 01 bianco neve.
Doors finishing: glossy lacquered 01 bianco neve. Handle finishing: brossed steel lacquered 01 bianco neve.

GLIDE

design: Danilo Radice

Togliere invece di applicare: è questa l'idea basilare di Glide. Removing instead of applying: this is the key idea of Glide.
Un taglio orizzontale che percorre tutta la facciata e si allarga al centro A horizontal cut that runs along the facade and enlarges at the center
creando maniglie scavate nelle ante. in order to create handles graved in the doors.
Una soluzione semplicissima in cui nessun dettaglio è lasciato al caso. A simple solution in which no details are left to chance.



APERTURE / OPENINGS

battente / *swinging*



scorrevole / *sliding*



libro / *folding*



DIMENSIONI / DIMENSIONS

Larghezza / *Width*:
886 - 986 - 1186

Altezza / *Height*:
2300 - 2400 - 2630

FINITURA ANTA / DOOR FINISHING

Colori laccati opachi ns. campionario / *Matt lacquered colors from our collection*
Essenze ns. campionario / *Wood essences from our collection*

FINITURA MANIGLIA / HANDLE FINISHING

Colori laccati opachi ns. campionario / *Matt lacquered colors from our collection*
Essenze ns. campionario / *Wood essences from our collection*



Finitura ante e maniglie: olmo grigio.
Doors and handles finishing: grey elm.



Finitura ante e maniglie: olmo laccato poro aperto 06 beige.
Doors and handles finishing: scratched elm lacquered 06 beige.



*Finitura ante: laccato opaco 05 mandorla.
Doors finishing: matt lacquered 05 mandorla.*

EDGE

design: CRS Radice Mobili

L'impercettibile profilo in alluminio che incornicia le facciate, la leggera maniglia e le superfici in vetro laccato o a specchio donano all'anta Edge un'eleganza impeccabile.

The slight aluminum profile that frames the facade, the light handle and the glass surfaces give to the door Edge an impeccable elegance.



APERTURE / OPENINGS

battente / *swinging*



scorrevole / *sliding*



libro / *folding*



DIMENSIONI / DIMENSIONS

Larghezza / *Width*:
443 - 493 - 593 - 886 - 986 - 1186
1100 (angolo / *corner*) - 438 (smusso / *smooth*)

Altezza / *Height*:
2300 - 2400 - 2630 - 2750 - 2890

Larghezza / *Width*:
886 - 986 - 1186

Altezza / *Height*:
2300 - 2400 - 2630 - 2750 - 2890

FINITURA ANTA / DOOR FINISHING

Melaminici ns. campionario / *Melamine colors from collection*
Specchi e vetri ns. campionario / *Mirror and glasses from collection*
Tessuto, pelle o cuoio su richiesta / *Fabric, leather or hide on request*

FINITURA MANIGLIA / HANDLE FINISHING

Alluminio brill / *Bright aluminium*
Alluminio laccato colori ns. campionario / *Lacquered aluminium colors from our collection*



Finitura ante: melaminico eco-skin. Finitura maniglia e profilo: alluminio laccato 24 titanio.
Doors finishing: eco-skin melamine. Handle and profile finishing: lacquered aluminium 24 titanio.



Finitura ante: vetro retro laccato 04 sabbia. Finitura maniglia e profilo: alluminio laccato 24 titanio.
Doors finishing: back lacquered glass 04 sabbia. Handle and profile finishing: aluminium lacquered 24 titanio.

LIGHT

design: CRS Radice Mobili

La maniglia ritagliata dal vetro rappresenta un segno leggero in perfetta sintonia con la nitida semplicità formale della facciata. Il profilo in alluminio che circonda l'anta evidenzia ancor di più la ricercatezza e la cura dei dettagli che Radice pone in tutti i suoi prodotti.

The handle which is directly cut out from the glass is a light sign that harmoniously suits the formal simplicity of the facade. The aluminum profile surrounding the door emphasizes the excessive care and attention that Radice puts in all its products even more.



APERTURE / OPENINGS

battente / *swinging*



scorrevole / *sliding*



libro / *folding*



DIMENSIONI / DIMENSIONS

Larghezza / *Width*:
443 - 493 - 593 - 886 - 986 - 1186
1100 (angolo / *corner*) - 438 (smusso / *smooth*)

Altezza / *Height*:
2300 - 2400 - 2630 - 2750 - 2890

Larghezza / *Width*:
886 - 986 - 1186

Altezza / *Height*:
2300 - 2400 - 2630

Larghezza / *Width*:
886 - 986 - 1186

Altezza / *Height*:
2300 - 2400 - 2630 - 2750 - 2890


FINITURA ANTA / DOOR FINISHING

Specchi e vetri ns. campionario / *Mirror and glasses from our collection*

FINITURA MANIGLIA / HANDLE FINISHING

Alluminio brill / *Bright aluminium*

Alluminio laccato colori ns. campionario / *Lacquered aluminium colors from our collection*



Finitura ante: vetro retro laccato 02 bianco. Finitura maniglia e profilo: alluminio laccato 24 titanio.

Doors finishing: back lacquered glass 02 bianco. Handle and profile finishing: lacquered aluminium 24 titanio.



Finitura ante: vetro retro laccato 22 piombo. Finitura maniglia e profilo: alluminio laccato 24 titanio.
Doors finishing: back lacquered glass 22 piombo. Handle and profile finishing: lacquered aluminium 24 titanio.

SLIM

design: Danilo Radice

Slim è una presenza che amplifica la luminosità degli spazi grazie alle sue facciate in vetro che possono raggiungere anche dimensioni notevoli. La sua struttura in alluminio alleggerisce l'anta e la rende più silenziosa nei movimenti.

Slim is a presence that amplifies the brightness of spaces thanks to its glass facades that can reach considerable sizes. Its aluminum structure lightens the door and softens its movements.




APERTURE / OPENINGS

battente / *swinging*



scorrevole / *sliding*



libro / *folding*



DIMENSIONI / DIMENSIONS

Larghezza / *Width*:
886 - 986 - 1186 - 1479

Altezza / *Height*:
2300 - 2400 - 2630

FINITURA ANTA / DOOR FINISHING

Specchi e vetri ns. campionario / *Mirror and glasses from our collection*

FINITURA PROFILI E MANIGLIA / HANDLE AND PROFILES FINISHING

Alluminio laccato colori ns. campionario / *Lacquered aluminium colors from our collection*



Finitura ante: vetro retro laccato 05 mandorla. Finitura profili: alluminio laccato 05 mandorla.

Doors finishing: back lacquered glass 05 mandorla. Profiles finishing: lacquered aluminium 05 mandorla.



Finitura ante: vetro retro laccato 05 mandorla. Finitura profili: alluminio laccato 05 mandorla.
Doors finishing: back lacquered glass 05 mandorla. Profiles finishing: lacquered aluminium 05 mandorla.

WAY

design: CRS Radice Mobili

Way è definita ed impreziosita dalla sua particolare lavorazione, in cui le gole verticali che percorrono l'anta sono ricavate nello spessore del pannello stesso su entrambi i lati. Una caratterizzazione estetica discreta che scandisce le composizioni anta per anta.

Way is defined and adorned by its special manufacturing, in which the vertical grooves that run through the door are created in the thickness of the panel on both sides. A discreet aesthetic characterization that scans every single door.



APERTURE / OPENINGS

battente / *swinging*



scorrevole / *sliding*



libro / *folding*



DIMENSIONI / DIMENSIONS

Larghezza / *Width*:
443 - 493 - 593 - 886 - 986 - 1186

Altezza / *Height*:
2300 - 2400 - 2630 - 2750 - 2890

FINITURA ANTA / DOOR FINISHING

Colori laccati opachi e lucidi ns. campionario / *Matt and glossy lacquered colors from our collection*



Finitura ante: laccato opaco 09 tortora.
Doors finishing: *matt lacquered 09 tortora.*




Finitura ante: laccato opaco 01 bianco neve.
Doors finishing: matt lacquered 01 bianco neve.

design: CRS Radice Mobili

Trend è un'anta essenziale, esaltata dal profilo laterale in alluminio
 tono su tono oppure a contrasto che svolge la funzione di maniglione.
 Una presenza tanto semplice quanto funzionale e raffinata,
 perché, per stupire, non serve altro.

*Trend is an essential door, enhanced by the tone on tone
 or in contrast aluminium profile which functions also as a handle.
 This door is as functional and elegant.
 IT doesn't need any other detail to amaze the observer.*




APERTURE / OPENINGS

battente / *swinging*



scorrevole / *sliding*



libro / *folding*



DIMENSIONI / DIMENSIONS

Larghezza / *Width:*
 886 - 986 - 1186

Altezza / *Height:*
 2300 - 2400 - 2630 - 2750 - 2890

FINITURA ANTA / DOOR FINISHING

Colori laccati opachi e lucidi ns. campionario / *Matt and glossy lacquered colors from our collection*

Essenze ns. campionario / *Wood essences from our collection*

Vetri e specchi applicati / *Applied glass and mirrors*

FINITURA PROFILO / PROFILE FINISHING

Alluminio laccato colori ns. campionario / *Lacquered aluminium colors from our collection*



Finitura anta centrale: specchio fumè. Finitura ante laterali: rovere termo-trattato.
 Finitura profili: alluminio laccato 24 titanio.

*Central door finishing: smoked mirror. Lateral doors finishing: thermo-treated oak.
 Profiles finishing: lacquered aluminium 24 titanio.*

FLEXY



Finitura ante: laccato opaco 01 bianco neve. Finitura profili: alluminio laccato 01 bianco neve.
Doors finishing: matt lacquered 01 bianco neve. Profiles finishing: lacquered aluminium 01 bianco neve.

WING

design: Danilo Radice

In quest'anta la maniglia ha una valenza grafica oltre che funzionale.

Il profilo in alluminio che percorre la facciata orizzontalmente è interrotto da piccole maniglie che, come il nome stesso suggerisce, assomigliano a delle piccole ali.

In this door the handle has both a graphical and functional valence.

The aluminum profile that runs horizontally along the faces is interrupted by small handles that, as the name suggests, look like small wings.



APERTURE / OPENINGS

battente / *swinging*



scorrevole / *sliding*



libro / *folding*



DIMENSIONI / DIMENSIONS

Larghezza / *Width*:
443 - 493 - 593 - 886 - 986 - 1186
1100 (angolo / *corner*) - 438 (smusso / *smooth*)

Altezza / *Height*:
2300 - 2400 - 2630 - 2750 - 2890

Larghezza / *Width*:
886 - 986 - 1186

Altezza / *Height*:
2300 - 2400 - 2630 - 2750 - 2890

FINITURA ANTA / DOOR FINISHING

Colori laccati opachi e lucidi ns. campionario / *Matt and glossy lacquered colors from our collection*
Essenze ns. campionario / *Wood essences from our collection*

FINITURA PROFILO / PROFILE FINISHING

Alluminio laccato colori ns. campionario / *Lacquered aluminium colors from our collection*



Finitura ante: laccato opaco 05 mandorla.
Finitura maniglie: alluminio laccato 24 titanio.

*Doors finishing: matt lacquered 05 mandorla.
Handles finishing: lacquered aluminium 24 titanio.*



Finitura ante: laccato opaco 01 bianco neve. Finitura maniglie: alluminio laccato 24 titanio.
Doors finishing: matt lacquered 01 bianco neve. Handles finishing: lacquered aluminium 24 titanio.



Finitura ante: laccato opaco 18 petrolio. Finitura maniglie: alluminio laccato 18 petrolio.
Doors finishing: matt lacquered 18 petrolio . Handles finishing: lacquered aluminium 18 petrolio.

design: CRS Radice Mobili

Se la bellezza sta nella semplicità, Basic è un'anta semplicissima: come il nome stesso suggerisce si tratta di un'anta senza caratteri predefiniti, ma sicuramente la più versatile. Un elemento neutro che può assumere look diversi in base alla finitura ed alla maniglia scelta.

If beauty is in simplicity, Basic is a very simple door: as the name suggests, this is a door without pre-defined characters, but certainly the most versatile. A neutral element that can look differently depending on the finishing and on the handle choice.



APERTURE / OPENINGS

battente / *swinging*



scorrevole / *sliding*



libro / *folding*



DIMENSIONI / DIMENSIONS

Larghezza / *Width*:
443 - 493 - 593 - 886 - 986 - 1186
1100 (angolo / *corner*) - 438 (smusso / *smooth*)

Altezza / *Height*:
2300 - 2400 - 2630 - 2750 - 2890

Larghezza / *Width*:
886 - 986 - 1186 - 1479

Altezza / *Height*:
2300 - 2400 - 2630 - 2750

Larghezza / *Width*:
886 - 986 - 1186

Altezza / *Height*:
2300 - 2400 - 2630 - 2750 - 2890

FINITURA ANTA / DOOR FINISHING

Colori laccati opachi e lucidi ns. campionario / *Matt and glossy lacquered colors from our collection*
Essenze ns. campionario / *Wood essences from our collection*


FINITURA MANIGLIE / HANDLES FINISHING

Alluminio laccato colori ns. campionario / *Lacquered aluminium colors from our collection*
Tutte le maniglie della gamma applicabili / *All handles of the range can be applied*



Finitura ante: laccato opaco 02 bianco.
Maiglie mod. Line, finitura alluminio laccato 02 bianco.
Doors finishing: matt lacquered 02 bianco.
Handles type Line, aluminium lacquered 02 bianco.

FLEXY



Finitura ante: laccato lucido 02 bianco. Maiglie mod. You, finitura alluminio laccato 02 bianco.
Doors finishing: glossy lacquered 02 bianco. Handles type You, aluminium lacquered 02 bianco.

design: Danilo Radice

Decor è un'anta dall'interessante rapporto qualità-prezzo. Delle texture in rilievo permettono di riprodurre fedelmente l'effetto legno o l'effetto pelle, mentre una speciale finitura opaca inganna l'occhio richiamando l'effetto laccato.

Decor is a definitely a door which is value for money. Embossed textures allow to reproduce the wooden effect or the leather effect very closely, while a special matt finish deceives the eye reminding of the lacquered effect.



APERTURE / OPENINGS

battente / *swinging*



scorrevole / *sliding*



libro / *folding*



DIMENSIONI / DIMENSIONS

Larghezza / *Width*:
443 - 493 - 593 - 886 - 986 - 1186
1100 (angolo / *corner*) - 438 (smusso / *smooth*)

Altezza / *Height*:
2300 - 2400 - 2630 - 2750

Larghezza / *Width*:
886 - 986 - 1186

Altezza / *Height*:
2300 - 2400 - 2630 - 2750

Larghezza / *Width*:
886 - 986 - 1186

Altezza / *Height*:
2300 - 2400 - 2630 - 2750

FINITURA ANTA / DOOR FINISHING

Melaminici ns. campionario / *Melamine colors from our collection*

FINITURA MANIGLIE / HANDLES FINISHING

Alluminio laccato colori ns. campionario / *Lacquered aluminium colors from our collection*
Tutte le maniglie della gamma applicabili / *All andles of the range can be applied*



Finitura ante: melaminico olmo quarzo. Maniglie mod. Less, finitura alluminio laccato 24 titanio.
Doors finishing: quartz elm melamine. Handles type Less, lacquered aluminium 24 titanio.

FLEXY



Finitura ante: melaminico eco-skin. Maniglie mod. You, finitura alluminio laccato 06 beige.

Doors finishing: eco-skin melamine. Handles type You, aluminium lacquered 06 beige.

Materiali e finiture | *Materials and finishes*

Il colori parlano di noi e sono l'espressione delle nostre emozioni, delle nostre passioni o più semplicemente rappresentano il nostro modo di vivere ed arredare la casa. Offriamo la possibilità di scegliere più di 40 colori tra laccati, essenze e melaminici, così che ogni prodotto sia personalizzabile ai propri desideri.

Colors are the expression of our emotions, our passions or they can just represent the way we live and we decorate our houses. We offer a choice of more than 40 colors between lacquered, woods and melamine, so that each product can be customizable to your desires.

OLMO LACCATO PORO APERTO
SCRATCHED ELM LACQUERED

NATUROLMO
NATURAL ELM

OLMO GRIGIO
GREY ELM

OLMO SCURO
DARK ELM

ROVERE TERMO-TRATTATO
THERMO-TREATED OAK

CANALETTO
ITALIAN WALNUT


I colori e i materiali presentati nelle immagini sono indicativi. Per una visione esatta dei colori vedere la cartella materiali. Radice Mobili si riserva la facoltà di aggiungere o togliere alcune finiture senza alcun preavviso.

Colors and materials presented in images are approximate. For an exact color vision, please see our sample book. Radice Mobili has the right to add or remove finishes without notice.

Laccati | *Lacquered*




01 ~ Bianco neve 02 ~ Bianco 03 ~ Avorio 04 ~ Sabbia 05 ~ Mandorla 06 ~ Beige



07 ~ Silice 08 ~ Ecrú 09 ~ Tortora 10 ~ Argilla 11 ~ Verde Militare 12 ~ Fango



13 ~ Terra 14 ~ Cacao 15 ~ Moka 16 ~ Oceano 17 ~ Universo 18 ~ Petrolio




19 ~ Perla 20 ~ Polvere 21 ~ Cemento 22 ~ Piombo 23 ~ Visone 24 ~ Titanio



25 ~ Mustang 26 ~ Oliva 27 ~ Mais 28 ~ India 29 ~ Rubino 30 ~ Siena

Melaminici | *Melamine*




Bianco Ecrú Argilla Olmo quarzo
Quartz-elm Eco-Skin

Interni e attrezzature | *Interior*



Bianco
White Texture cenere
Texture ash Larice
Larix Olmo scuro
Dark elm

Vetri | *Glasses*



Specchio
Mirror Specchio fumé
Smoked mirror Vetro fumé
Smoked glass Vetro retro-laccato
Back lacquered glass

Maniglie | *Handles*

Le nostre nuove maniglie, applicabili alle ante Basic e Decor, sono dotate di uno spiccato carattere e di un segno sufficiente per non passare inosservate. Un'ampia possibilità di scelta per ispirare e sprigionare la personalità di chi le sceglie.

Our new handles, applicable to Basic and Decor doors, have a strong character and a sufficient sign to not go unnoticed. A wide choice to inspire and give off the personality of those who choose them.

LINE



SURF



STEEL



LESS



EDGE



YOU



EASY



SmartSystem propone un sistema articolato di elementi per l'organizzazione interna degli armadi, studiato per ottimizzare la capacità di contenere e tenere in ordine capi e accessori. Nei dettagli sono visibili le diverse possibili finiture degli interni.

SmartSystem proposes many elements for the internal organization of the cabinets, designed to optimize the containment capacity and to keep in order clothes and accessories. The different interior finishes are visible into details images.







1. Vassoio estraibile 4 lati in alluminio laccato con dettaglio fondo in cuoio.

2. Vassoio estraibile 4 lati in alluminio laccato con porta gonne e porta pantaloni.

1. Pull-out tray, framework lacquered aluminum 4 sides, with hide bottom detail.

2. Pull-out tray, framework lacquered aluminum 4 sides, with trousers and skirts rack.





3. Cassettiera con frontali in vetro fumé.

4. Scarpiera estraibile.

3. Chest of drawers with smoked glass front.

4. Pull-out shoes rack.





7 8
9

- 5. Vassoi estraibili 4 lati in alluminio laccato con fondo in vetro. Dettaglio portagioie spostabile, rivestito in tessuto.
 - 6. Porta biancheria in tessuto.
 - 7. Vassoi estraibili 3 lati alluminio laccato e frontale in legno.
 - 8. Vassoi estraibili 3 lati in alluminio laccato e frontale in vetro fumé.
 - 9. Porta maglioni con divisori interni laccati 24 titanio.
- 5. *Pull-out tray, framework lacquered aluminum 4 sides, with glass bottom. Movable jewel box fabric covered.*
 - 6. *Linen basket made by fabric.*
 - 7. *Pull-out tray, framework lacquered aluminum 3 sides, with melamine front.*
 - 8. *Pull-out tray, framework lacquered aluminum 3 sides with smoked glass front.*
 - 9. *Sweater rack with internal partition laquered 24 titanio.*



10



11

- 10. Maniglie incassate per cassettiere con frontale legno.
- 11. Dettaglio striscia led incassata nel fianco.
- 12. Ripiani con telaio in alluminio e piano in vetro. Disponibili nelle versioni con asta appendiabiti e senza, con striscia led e senza.

- 10. Built-in handles for drawers with melamine front.
- 11. Led light detail, built-in into the side panel.
- 12. Shelves with lacquered aluminum framework and glass bottom. Available with or without clothes rail and with or without led light.



12

Progetto di comunicazione: Methodus
Render e postproduzione: Methodus
Foto: Master fotografie
Fotolito: CD Cromo
Stampa: Grafica Gioia

RADICE MOBILI
via don L. Meroni, 83
22060 Figino Serenza (Como) Italia
telefono +39.031.780136
fax +39.031.781951
www.radicemobili.com
e-mail: info@radicemobili.com

Radice