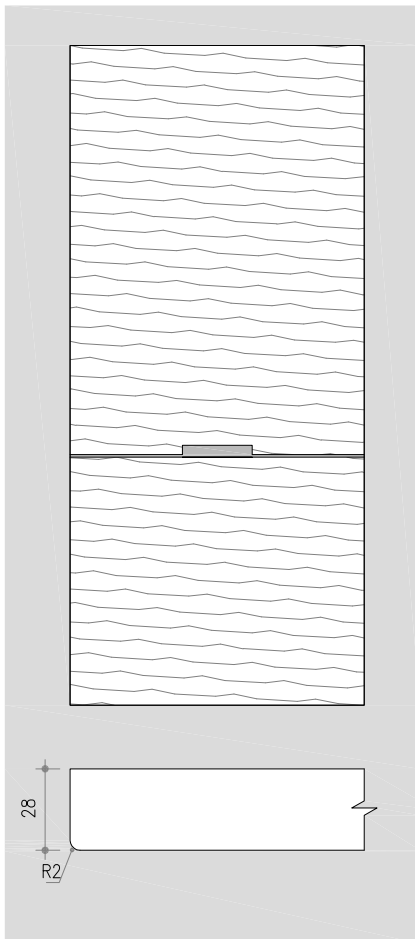


anta/door GLIDE

SCORREVOLE/SLIDING



larghezza/width

886

986

1186

altezza/height

2300

2400

2630

FINITURA PANNELLO E MANIGLIA / PANEL AND HANDLE FINISHING

Laccato satinato ns campionario

Matt lacquered, colors from our collection

Olmo laccato poro aperto ns campionario (venatura verticale)

Scratched elm lacquered finishing from our collection (vertical vein)

Olmo tinto grigio - Olmo tinto scuro - Naturolmo (venatura verticale)

Grey lacquered elm - Dark lacquered elm - Natural elm (vertical vein)

Rovere termotrattato

Thermo-treated oak

Noce Canaletto

Canaletto walnut

Laccato opaco al campione

Matt lacquered colors on demand

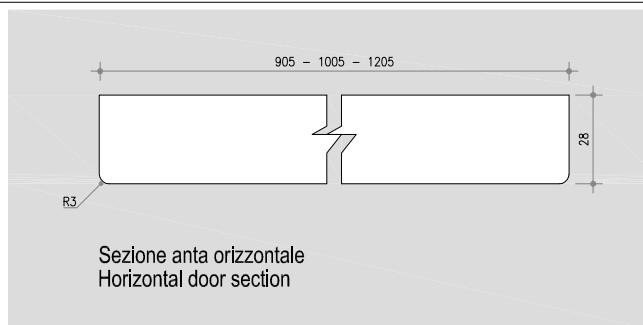
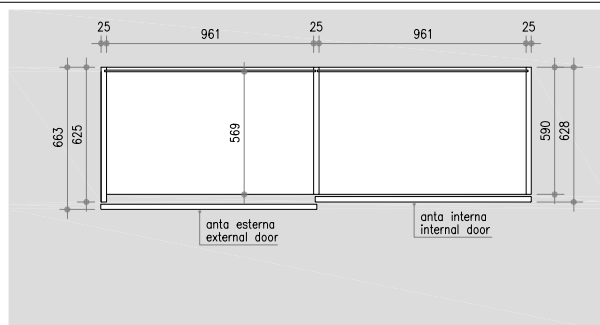
Essenze al campione - su richiesta (da verificare al momento dell'ordine)

Wood essences - on demand (to be verified at time of order)

STRUTTURA ANTA/DOOR STRUCTURE

Tamburato

Honeycomb

**NOTE TECNICHE****Technical specifications**

- spazzolino parapolvere sulle ante e sul binario dello scorrevole
- 4 piedini h 60 mm regolabili in altezza fino a + 20 mm montati su ogni base
- spazio necessario per il montaggio: H 50mm L 50mm. Ferramenta speciale per montaggio in nicchia su richiesta.
- Slow-motion in apertura e chiusura già incluso - N.B. il sistema è applicabile su ante di larghezza minima 850mm

- antidust profile on the doors and on the sliding binary
- 4 feet 60 mm h adjustable in height up to 20 mm assembled on each base
- Space required for installation: H 50mm W 50 mm. Special hardware for niche assembly on request.
- Slow-motion system for opening and closing doors is included - N.B. this system can be applied on doors of minimum width of 850mm